

**MATERIAŁY
DO NAUKI JĘZYKA
ANGIELSKIEGO**

**(NAUCZANIE ZDALNE
I STACJONARNE)**

**PODSTAWOWY
ZESTAW KART
I INSTRUKCJA
DO GRY
"SURPRISE"**

**TEMATYCZNE DODATKI DO GIER
SĄ DOSTĘPNE NA BLOGU I W SKLEPIE
WWW.NAUKAZEFEKTEM.PL**

DO GRY POTRZEBUJESZ PIONKÓW

Nauka z efektem

INSTRUKCJA

Zależnie od tematu, nad którym chcesz popracować, do podstawowego, darmowego zestawu "SURPRISE" dobieramy odpowiednie dodatki (dostępne na www.naukazefektem.pl - darmowe i płatne).

PRZYGOTOWANIE:

Układamy karty tematyczne (np. czasowniki nieregularne).

W jednym rzędzie możemy położyć na przykład 5 kart (zależnie od ilości wolnego miejsca na dywanie/ od ilości graczy). Następny rząd to **BOMBY/NIESPODZIANKI**.

Tych kart może być o jedną mniej, niż tematycznych (na przykład 5 kart tematycznych + 4 karty BOMBY).

Trzeci rząd to znów karty tematyczne. W ten sposób tworzymy "wieżę" (ścieżkę) z kart. Gdy zabraknie już wolnego miejsca, plansza jest ukończona. Ostatnim ułożonym rzędem powinny być karty tematyczne.

CEL: JAK NAJSZYBSZE PRZEJŚCIE PIONKA NA DRUGĄ STRONĘ PLANSZY (wyjście z niej).

GRACZ, KTÓRY DOKONA TEGO JAKO PIERWSZY - WYGRYWA.

Każdy z uczestników może wykonać jeden krok w przód w danej kolejce. Gracz wybiera sam, na której karcie z kolejnego rzędu stanie (zalecam nie chodzić po wykorzystanych już kartach, aby powtórzyć/poznać jak najwięcej słownictwa). **UWAGA!** Stając na BOMBIE, należy wykonać zadanie podane na jej odwrocie - na przykład nazwać 5 dzikich zwierząt, odpowiedzieć na pytanie, poczekać kolejkę lub zrobić dwa kroki w przód/tył. Zużyta BOMBA zostaje zmieniona na nową (leżą na kupce obok). Można także zmieniać bomby dopiero wtedy, gdy trzy z nich w jednym rzędzie są już wykorzystane (mniej zamieszania). Każda z bomb powinna być zaskoczeniem dla graczy, trzymać ich w napięciu i poczuciu rywalizacji. Losowość zadań na BOMBACH decyduje o tym, który z graczy zwycięży. Zalecam wydrukować dużo kart z poleceniami "Czekasz kolejkę/Dwa kroki w tył" itp, aby gra była emocjonująca dla graczy, a nie tylko tłumaczeniem zdań. W trakcie gry można także wymieniać zużyte karty tematyczne na nowe, aby nie powtarzać tych samych słów/zdań.

Porada techniczna :)

Zalecam wydrukować karty z zadaniami z podziałkami, a na ich odwrocie BOMBY (lub wykrzyknik/słowo SURPRISE) **bez podziałek**. Drukarka może minimalnie przesunąć linie na odwrocie (moja tak zrobiła, gdy ustawiłam druk dwustronny). Podwójne, widoczne z drugiej strony karty linie, będą wyglądać nieestetycznie. Proponuję zrobić test odwrotu na jednej kartce, nie puszczając całej gry za jednym razem :)

W trakcie gry jesteśmy aktywni. Przemierzamy się, idąc za swoim pionkiem. Jeśli nie mamy takiej możliwości, ale przejdziemy już połowę planszy i nie możemy osiągnąć kart, możemy prosić przeciwnika o wykonywanie ruchów naszym pionkiem i czytanie naszych zadań.

Można także czytać je samemu, do góry nogami :)

PRZYKŁADOWE
UŁOŻENIE PLANSZY
DLA 6 GRACZY (lub
mniej).

PUSTE POLA

TO KARTY

TEMATYCZNE,

zalecam gotowe pliki

-czasowniki

nieregularne,

"512 pytań",

"Everyday English"

i inne karty ze sklepu

www.naukazefektem.pl

Sprawdzą się tu także

darmowe karty

z bloga, który jest dostępny

pod tym samym adresem.

UWAGA!

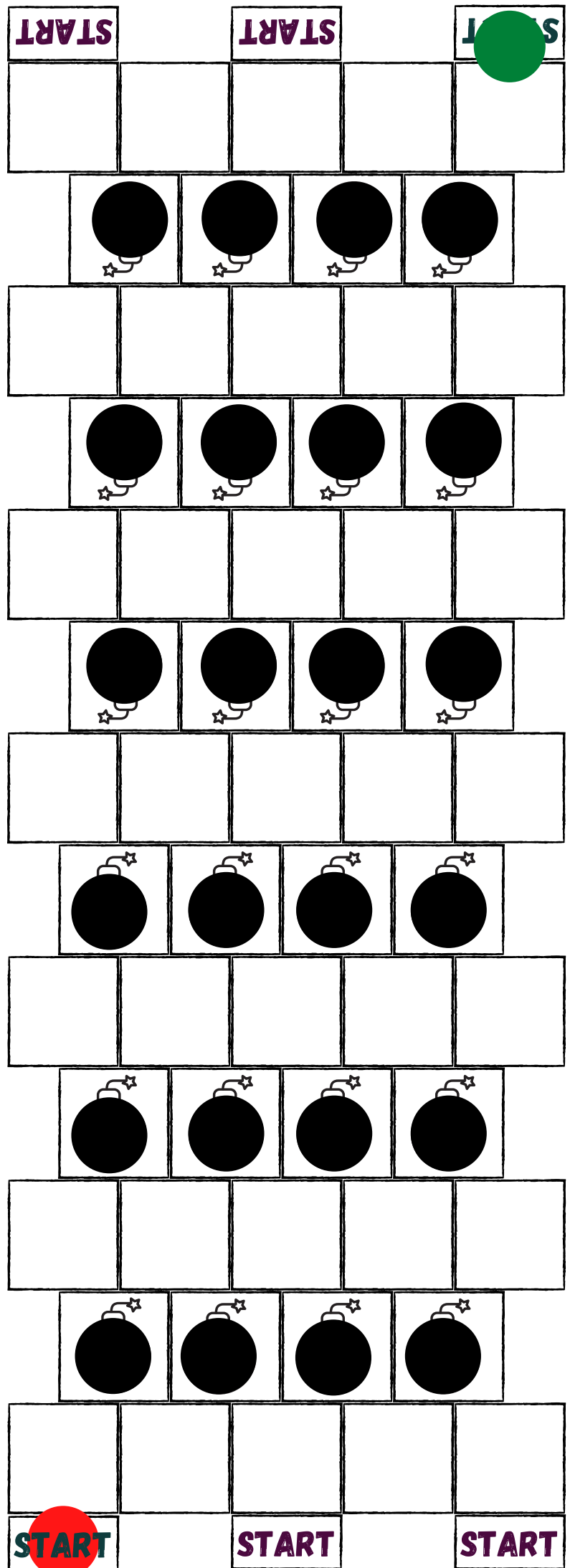
"512 pytań" może
sprawdzić się także jako
karta BOMBA dla starszych
uczniów. Zdania są
trudniejsze, a karty
zajmują mniej miejsca
na stole.

Wkładamy paski do dużego
kubka/piórnika i losujemy
jeden z nich, gdy stoimy na
BOMBIE. Na kolejnych
stronach instrukcji są paski
z poleceniami do druku,
pasujące rozmiarem do kart
"512 pytań".

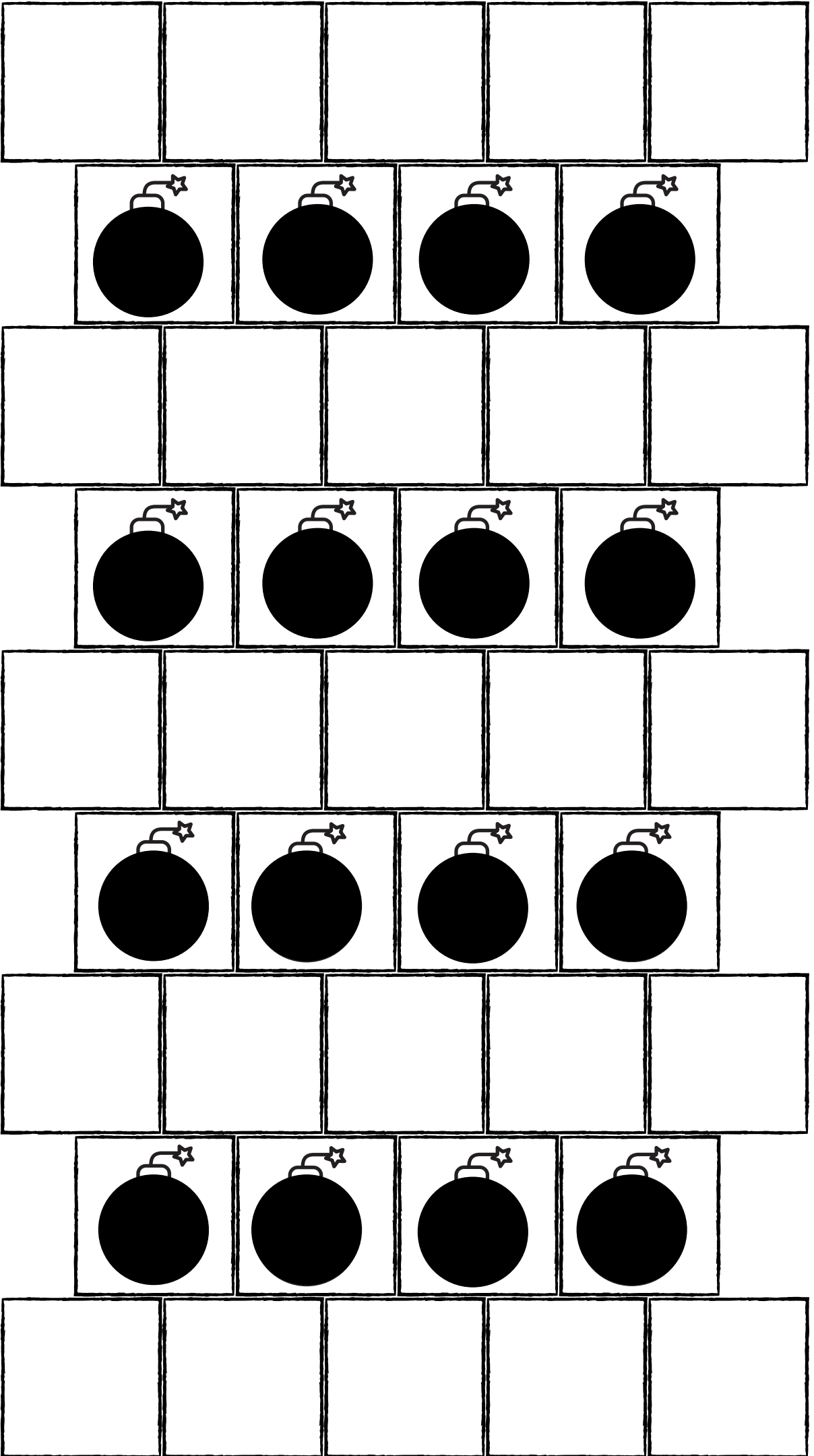
W przypadku dwóch lub trzech graczy,
można zaczynać grę z tej samej strony
lub siedząc naprzeciwko siebie. Zależy
od nas i ilości miejsca w sali ;)

www.naukazefektem.pl

cel i droga czerwonego pionka



cel i droga zielonego pionka



BOMB!

www.naukazeftem.pl

BOMB!

www.naukazeftem.pl

BOMB!

www.naukazeftem.pl

BOMB!

www.naukazeftem.pl

BOMB!

www.naukazeftem.pl

BOMB!

www.naukazeftem.pl

BOMB!

www.naukazeftem.pl

BOMB!

www.naukazeftem.pl

BOMB!

www.naukazeftem.pl

BOMB!

www.naukazeftem.pl

BOMB!

www.naukazeftem.pl

BOMB!

www.naukazeftem.pl

BOMB!

www.naukazeftem.pl

BOMB!

www.naukazeftem.pl

BOMB!

www.naukazeftem.pl

BOMB!

www.naukazeftem.pl

BOMB!

www.naukazelekiem.pl

BOMB!

www.naukazelekiem.pl

BOMB!

www.naukazelekiem.pl

BOMB!

www.naukazelekiem.pl

BOMB!

www.naukazelekiem.pl

BOMB!

www.naukazelekiem.pl

BOMB!

www.naukazelekiem.pl

BOMB!

www.naukazelekiem.pl

BOMB!

www.naukazelekiem.pl

BOMB!

www.naukazelekiem.pl

BOMB!

www.naukazelekiem.pl

BOMB!

www.naukazelekiem.pl

BOMB!

www.naukazelekiem.pl

BOMB!

www.naukazelekiem.pl

BOMB!

www.naukazelekiem.pl

BOMB!

www.naukazelekiem.pl

**GO FORWARD
ONE SPACE**

**GO FORWARD
ONE SPACE**

WAIT ONE TURN

**MOVE BACK
ONE SPACE**

WAIT ONE TURN

**MOVE BACK
ONE SPACE**

**MOVE BACK
TWO SPACES**

**MOVE BACK
TWO SPACES**

**MOVE BACK
TWO SPACES**

WAIT ONE TURN

**MOVE BACK
ONE SPACE**

**GO FORWARD
TWO SPACES**

WAIT ONE TURN

**GO FORWARD
TWO SPACES**

WAIT ONE TURN

**GO FORWARD
ONE SPACE**

**WAIT
ONE
TURN**

**WAIT
ONE
TURN**

www.naukazefektem.pl

**WAIT
ONE
TURN**

**WAIT
ONE
TURN**

**WAIT
ONE
TURN**

**WAIT
ONE
TURN**

www.naukazefektem.pl

**WAIT
ONE
TURN**

**WAIT
ONE
TURN**

**MOVE
BACK ONE
SPACE**

**MOVE
BACK ONE
SPACE**

**MOVE
BACK ONE
SPACE**

**MOVE
BACK ONE
SPACE**

www.naukazefektem.pl

**MOVE
BACK ONE
SPACE**

**MOVE BACK
TWO
SPACES**

**MOVE BACK
TWO
SPACES**

**MOVE BACK
TWO
SPACES**

www.naukazefektem.pl

**MOVE
FORWARD
ONE SPACE**

www.naukazefektem.pl

**MOVE
FORWARD
ONE SPACE**

**MOVE
FORWARD
ONE SPACE**

**MOVE
FORWARD
ONE SPACE**

**MOVE
FORWARD
ONE SPACE**

**MOVE
FORWARD
TWO SPACES**

www.naukazefektem.pl

**MOVE
FORWARD
TWO SPACES**

**MOVE
FORWARD
TWO SPACES**

www.naukazefektem.pl

**WHAT'S
THE WEATHER
LIKE TODAY?**

**HAVE YOU
GOT ANY
ANIMALS?**

**WHERE DO
YOU LIVE?**

**WHAT DO YOU
DO IN YOUR
FREE TIME?**

**WHAT'S YOUR
FAVOURITE
SPORT?**

**HAVE
YOU GOT
A BROTHER?**

**HAVE
YOU GOT
A SCOOTER?**

**WHAT ARE YOU
WEARING
TODAY?**

**WHAT DO YOU
DO IN THE
EVENINGS?**

**WHAT DO YOU
EAT FOR
BREAKFAST?**

www.naukazetektem.pl

**HOW OLD
ARE YOU?**

**DO YOU LIVE
IN A BLOCK
OF FLATS?**

**WHAT'S YOUR
FAVOURITE
DAY OF THE
WEEK?**

**HAVE
YOU GOT
A RED
SCHOOL BAG?**

**HAVE
YOU GOT
A SISTER?**

**WHAT ARE YOU
GOING TO DO
TONIGHT?**

www.naukazetektem.pl

**WHAT DO
YOU DO
ON SUNDAYS?**

**WHAT'S YOUR
FAVOURITE
FOOD?**

www.naukazefektem.pl

**WHAT'S YOUR
FAVOURITE
SCHOOL
SUBJECT?**

**WHAT'S YOUR
FAVOURITE
SPORT?**

www.naukazefektem.pl

**WHO'S YOUR
FAVOURITE
SPORTSPERSON?**

**WHO'S YOUR
FAVOURITE
SINGER/ACTOR?**

**WHO'S YOUR
FAVOURITE
INFLUENCER?**

**DO YOU LIKE
LISTENING
TO MUSIC?**

www.naukazefektem.pl

**WHAT
COLOUR IS
YOUR HAIR?**

**WHAT'S YOUR
FAVOURITE
BOOK?**

www.naukazefektem.pl

**WHAT
COLOUR ARE
YOUR EYES?**

**WHERE ARE
YOU FROM?**

**DO YOU
SPEAK
FRENCH?**

**ARE YOU
INTERESTED
IN MUSIC?**

**DO YOU LIKE
TAKING
PHOTOS?**

**ARE YOU
GOOD AT
SPORT?**

www.naukazefektem.pl

**IS THERE
A BOOK ON
YOUR DESK?**

**IS THERE
A SMARTPHONE
IN YOUR POCKET?**

www.naukazefektem.pl

**ARE THERE
ANY CHAIRS
IN YOUR
KITCHEN?**

**ARE THERE
ANY PICTURES
IN YOUR
BEDROOM?**

**CAN YOU
SWIM?**

**CAN YOU
RIDE
A HORSE?**

www.naukazefektem.pl

**CAN YOU
COOK?**

**ARE YOU
WEARING
A T-SHIRT
TODAY?**

www.naukazefektem.pl

**NAME 5
VEGETABLES**

www.naukazefektem.pl

**NAME 3
CAPITAL CITIES**

www.naukazefektem.pl

**NAME 5
DEVICES**

**NAME 5
PIECES
OF CLOTHING**

**NAME 5
TOYS**

**NAME 5
MONTHS**

www.naukazefektem.pl

**NAME 3
WINTER
SPORTS**

**NAME 3
SUMMER
SPORTS**

www.naukazefektem.pl

**NAME 5
WILD
ANIMALS**

**NAME 5
GAMES**

**NAME 5
ZOO ANIMALS**

**NAME 5
TYPES
OF SHOPS**

www.naukazefektem.pl

**NAME 5
COLOURS**

**NAME 4
SEASONS**

**NAME 4
TYPES OF
TRANSPORT**

**NAME 3
COUNTRIES**

www.naukazefektem.pl

**NAME 3
FEELINGS**

**NAME 3
THINGS
YOU WASH**

**NAME 3
FAMOUS
PEOPLE**

**NAME 3
WEATHER
CONDITIONS**

www.naukazefektem.pl

**NAME 3
FARM
ANIMALS**

**NAME 3
PETS**

www.naukazefektem.pl

**NAME 5
FAMILY
MEMBERS**

**NAME 3
COLD
THINGS**

www.naukazefektem.pl

**NAME 3
HOT THINGS**

**NAME 3
YELLOW
THINGS**

**NAME 3
BLACK
THINGS**

**NAME 3
WHITE
THINGS**

www.naukazefektem.pl

**NAME 3
RED
THINGS**

**NAME 3
GREEN
THINGS**

www.naukazefektem.pl

**NAME 5
THINGS IN
YOUR HOUSE**

**NAME 5
THINGS
IN YOUR
CLASSROOM**

www.naukazefektem.pl

SURPRISE!
www.naukazefektem.pl

SURPRISE!
www.naukazefektem.pl

SURPRISE!
www.naukazefektem.pl

SURPRISE!
www.naukazefektem.pl

SURPRISE!
www.naukazefektem.pl

SURPRISE!
www.naukazefektem.pl

SURPRISE!
www.naukazefektem.pl

SURPRISE!
www.naukazefektem.pl

SURPRISE!
www.naukazefektem.pl

SURPRISE!
www.naukazefektem.pl

SURPRISE!
www.naukazefektem.pl

SURPRISE!
www.naukazefektem.pl

SURPRISE!
www.naukazefektem.pl


SURPRISE!
www.naukazefektem.pl

SURPRISE!
www.naukazefektem.pl


SURPRISE!
www.naukazefektem.pl








www.naukazeftetem.pl




www.naukazeftetem.pl



www.naukazeftetem.pl




www.naukazeftetem.pl




www.naukazeftetem.pl



www.naukazeftetem.pl




www.naukazeftetem.pl




www.naukazeftetem.pl

BOMBI!



www.naukazeфекtem.pl

BOMBI!



www.naukazeфекtem.pl

BOMBI!




www.naukazeфекtem.pl

BOMBI!




www.naukazeфекtem.pl

BOMBI!




www.naukazeфекtem.pl

BOMBI!



www.naukazeфекtem.pl

BOMBI!



www.naukazeфекtem.pl

BOMBI!



www.naukazeфекtem.pl