

FAT THURSDAY

B1



pomysł i stworzenie pliku: www.naukazefektem.pl, 2025
wykorzystane grafiki: Canva.com

FAT THURSDAY

1. Have you ever




pizza?

FAT THURSDAY

2. I think it's
hot today.



FAT THURSDAY

3. We haven't got  computer games.

FAT THURSDAY

4. The bus




two hours ago.

FAT THURSDAY

5. She has to  her room every day.

FAT THURSDAY

6. The man  was in the park.

FAT THURSDAY

7. Tommy isn't as



as his brother.

FAT THURSDAY

8. They were  while I was cooking.

FAT THURSDAY

9. She has



for ten years.

FAT THURSDAY

10. If I catch a taxi,
I will  on time.

FAT THURSDAY

11.  have
you done it?

FAT THURSDAY

12. I think it's

such a  book.


FAT THURSDAY

13. Have you ever



to Paris?

FAT THURSDAY

14. He should  to the dentist.

FAT THURSDAY

15. It was the best
film I've  seen.

FAT THURSDAY

16. He's going to



next month.

FAT THURSDAY

17. He's 
at swimming.

FAT THURSDAY

18. I'm sure she



call you.

EXCHANGE A WORD, 6 plansz

słownictwo, gramatyka, pisanie, kreatywność + zabawa



RZUĆ KOSTKĄ I ZMIENŃ SŁOWO Z DANEGO POLA

www.naukazefektem.pl

Zabawa językowa. Ćwiczymy: pisanie, gramatykę, słownictwo i kreatywność uczniów.

Przeczytaj zdanie. Rzuć kostką i zmień słowo z danego pola na inne, pasujące do podanego zdania. Wypada jedno oczko na kostce – zmieniamy słowo, które jest zapisane pod jedynką, dwa oczka – słowo pod dwójką i tak dalej.

Dodatkowe opcje:

a) Free – nie musisz niczego zmieniać w danym zdaniu.

b) You have to exchange two words – zamień słowa z dwóch pól z danego zdania. Sam wybierz, które pola chcesz zmienić.

Produkt składa się z sześciu plansz, każda z nich z ośmiu zdań. **BONUS – PLANSZA BEZ WPISANYCH SŁÓW** (wypełnia uczeń/nauczyciel).

Poziom A2. 6 zł.

[LINK TUTAJ](#)